

INSTRUCTIVO DE ACCESO **CLASES ZOOM**

1 Debe revisar en portal alumno su horario para saber la asignatura y hora que debe entrar. Adjunto manual.

Luego de ello, accede al apartado Introducción a la asignatura:

CONTENIDO

Introducción
Progreso: 0 / 5

1. **Unidad 1**
Progreso: 0 / 4



2. **Unidad 2**
Condicional * Progreso: 0 / 4

3. **Unidad 3**
Condicional * Progreso: 0 / 4

4. **Actividad Académica**
Condicional * Progreso: 0 / 6

5. **Evaluación Recuperativa**
No publicado a los estudiantes * Progreso: 0 / 1

6. **Encuesta**
Condicional * Progreso: 0 / 1

 Crear una nueva sección  Herramientas del curso


Introducción


 **INTRODUCCIÓN A LA ASIGNATURA**



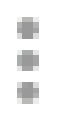
2 Abajo de este apartado, estará el link de la reunión, siempre y cuando corresponda la clase:

 **CLASE SINCRÓNICA**



FORO 

 **LINK CLASE GRABADA**

REUNIÓN DE ZOOM 

 **01-DDC002-1**

3 Hacer click en ella y se abrirá Zoom, en página web o versión " aplicación de escritorio